




IRREGULARIDADES ASOCIADAS A LA PATENTE

Aquí encontrarás registros de distintas fuentes que, dependiendo de su naturaleza, pueden representar un riesgo vinculado al vehículo.



REPORTES DE PASO IRREGULAR POR VÍA PÚBLICA	RESULTADO
No se encontraron reportes de pasos irregulares en la base de datos	 <div>OK</div>
ANTECEDENTES DE TRANSFERENCIAS DIGITALES IRREGULARES	
No existen registros de fraudes de Transferencia Digital Autofact	



A pesar que no hemos encontrado irregularidades en las fuentes consultadas, siempre es recomendable validar la identidad del vendedor, revisar que los números de chasis, VIN y motor escritos físicamente en el auto coincidan con los números entregados al inicio de este informe, entre otros. Revisa un artículo completo con recomendaciones aquí.

FUENTE: BASE DE DENUNCIAS PÚBLICAS, TRANSFERENCIAS DIGITALES AUTOFACT



HISTORIAL DE PERMISOS DE CIRCULACIÓN

Revisa el estado del permiso de circulación del vehículo. Recuerda que si no se encuentra al día, éste no podrá ser transferido. Además, sabiendo la última Municipalidad donde se pagó, podrás saber dónde renovarlo o recuperarlo nuevamente si lo has perdido.



REGIÓN	COMUNA	FECHA DE PAGO	MONTO PAGADO PERMISO	TIPO DE PAGO	AÑO DE PERMISO
METROPOLITANA	SAN JOAQUÍN	29/08/2025	\$40.163	CUOTA (**)	2025
METROPOLITANA	SAN JOAQUÍN	03/04/2025	\$39.992	CUOTA (**)	2025
METROPOLITANA	SAN JOAQUIN	26/03/2024	\$83.284	TOTAL (*)	2024
METROPOLITANA	SAN JOAQUIN	30/03/2023	\$74.784	TOTAL (*)	2023
METROPOLITANA	SAN JOAQUÍN	09/03/2022	\$80.413	TOTAL (*)	2022
METROPOLITANA	SAN JOAQUÍN	29/03/2021	\$83.413	TOTAL (*)	2021
METROPOLITANA	SANTIAGO	05/07/2020	\$68.887	CUOTA (**)	2020

METROPOLITANA	SANTIAGO	23/08/2020	\$68.240	CUOTA (**)	2020
METROPOLITANA	SANTIAGO	30/12/2019	\$9.212	TOTAL (*)	2019



Si deseas adquirir el Certificado de Inscripción (Padrón) de este vehículo, lo puedes solicitar en el siguiente [link](#) en la sección de vehículos con tu clave única. Este documento es necesario para obtener el Permiso de Circulación del vehículo, junto con el pago del Permiso de Circulación del año anterior, Revisión Técnica al día y el certificado del Seguro Obligatorio de Accidentes Personales (SOAP).



Si el permiso de circulación fue pagado fuera del plazo obligatorio, lo más probable es que esta información se vea reflejada al año siguiente. Verifique su estado con el propietario del vehículo.

- Las bases de datos de Autofact poseen información sobre el Permiso de Circulación de los últimos años para más de 300 municipalidades del país. Es posible que la información del año actual tenga un desfase en la actualización. Encuentra la información detallada sobre las fuentes en el siguiente [artículo especializado](#).

(*) TOTAL: Se pagó la totalidad del Permiso de Circulación en un solo pago. Este monto puede contener además del permiso de circulación, pagos de multas pendiente u otros.

(**) CUOTA: Se pagó el permiso en dos cuotas. Si solamente aparece una cuota en el Informe Autofact debes verificar con el propietario si pagó la otra cuota. Si bien se obtiene el Permiso de Circulación del pago de la primera cuota, el no pago de la segunda cuota será un impedimento para obtener el Permiso de Circulación del año siguiente.

(***) DUPLICADO: Se realizó una solicitud de duplicado del Permiso de Circulación a la municipalidad. Esto puede deberse a un extravío o robo del documento.


FUENTE: MUNICIPALIDADES



FLOTA DE VEHÍCULOS

Revisa si el vehículo ha pertenecido o pertenece a algún grupo de transporte público registrado por el Ministerio de Transporte (ej. taxi, transporte escolar, buses u otro).



SITUACIÓN	TIPO	FECHA DE OTORGAMIENTO	ESTADO	RESULTADO
Registro Nacional de Servicios de Transporte Público de Pasajeros	--	--	No pertenece según nuestros registros	 <div>OK</div>
Registro Nacional de Servicios de Transporte Remunerado de Escolares	--	--	No pertenece según nuestros registros	
Registro de Transporte Privado de Pasajeros	--	--	No pertenece según nuestros registros	



El vehículo no está presente en nuestros registros de transporte público y privado. Recuerda complementar revisando el historial de propietarios de vehículo para saber a qué uso fue sometido.

El vehículo no está presente en los registros de transporte.

FUENTE: MINISTERIO DE TRANSPORTE



ESTADO ACTUAL REVISIÓN TÉCNICA

Fecha, lugar y estado de la última revisión.



FECHA DE REVISIÓN	PLANTA DE REVISIÓN	ESTADO	RESULTADO
10/09/2025	REVISIONES TÉCNICAS SAN DÁMASO S.A.	ACEPTADA :6 meses y 5 días para vencimiento	<div><div>OK</div></div>



¡El vehículo cuenta con revisión técnica al día!. Ten en consideración que el Ministerio de Transportes ha extendido la duración de la Revisión Técnica para vehículos desde el 2011, por lo cual la segunda revisión deberá hacerse 2 años después de la primera.

- La revisión técnica está vigente.
- ¡Atención! Actualmente puede que la fuente oficial, PRT, presente un desfase de tiempo mayor al habitual desde que se aprueba una revisión hasta que aparece como aceptada en la consulta web. Pide al dueño el Certificado de la Revisión Técnica para saber si la renovó recientemente.


FUENTE: PLANTAS DE REVISIÓN TÉCNICA



REMATES POR PÉRDIDA TOTAL

Revisa si el vehículo ha estado involucrado en un remate. Los motivos por los cuales haya sido rematado varían desde un caso de pérdida total del vehículo (por daños que exceden el 70% del valor de este), un remate convenido con una aseguradora o en el caso de encontrarse el vehículo luego de declararse como pérdida de un robado.



TIPO	FECHA REMATE	ASEGURADORA	ESTADO	RESULTADO
No existen remates por accidentes para este vehículo en nuestras fuentes de información.				 OK



Autofact tiene miles de registros de vehículos que han participado en eventos de remates, considera que no todos los remates están. Si quieres saber si un auto ha sufrido otros choques importantes que no han sido declarados pérdidas parciales o totales, verifica su estado con un mecánico y la herramienta [CHECKLIST](#).

- Base de datos de pérdidas totales contiene registros desde Octubre del 2011. Autofact actualiza periódicamente esta base: +350.600 registros actualizados, reparamos registros incompletos (recuperamos más de 2.000 registros) y clasificamos pérdidas totales en reparables y no reparables.

FUENTE: RECOPIACIÓN AUTOFACT



Recomendaciones Autofact para prevenir fraudes y clonaciones

La información de este Informe no es suficiente para evitar comprar un auto clonado con posibilidad de perder tu inversión. Por esto, realiza estas actividades adicionales para reducir este riesgo tan importante.

✓	Revisión física N° de Chasis	Verifica que el N° de motor y el N° de chasis sean iguales a los impresos físicamente en el vehículo. Revisa cómo en el siguiente video.	Ver video	↗ Ir a sección asociada
✓	Encargo por robo	Verifica que la patente no presente encargo por Robo de Carabineros ni sea una limitación en el Certificado de Anotaciones Vigentes. Lee cómo el informe Autofact te ayuda.	Ver más	↗ Ir a sección asociada
✓	Duplicado de placa	Si el vehículo presentó una solicitud de duplicado de placa, consulta con el propietario el motivo de este hecho. Pudo ser víctima de robo/desperfecto de placas. Revisa más:	Ver más	↗ Ir a sección asociada

✓	Limitaciones al dominio	Asegúrate que el vehículo sea transferible y no presente ninguna situación pendiente como orden de embargo, prohibición de enajenar, prenda, u otros. Conoce acá todas las limitaciones.	Ver más	↗ Ir a sección asociada
✓	Tiempo de propietarios	Si el propietario actual compró el vehículo hace pocos meses, te recomendamos investigar la causa de este hecho, podría ser por motivo de accidentes, fallas mecánicas u otros.	Ver más	↗ Ir a sección asociada
✓	Remate pérdida total no reparable	Si el vehículo presenta registro de remate por pérdida total, revisa el tipo de pérdida y pregunta al propietario por esta situación.	Ver video	↗ Ir a sección asociada
✓	Choques menores y Herramienta Checklist	Si quieres saber si un auto ha sufrido daños importantes que no han sido declarados pérdidas parciales o totales, verifica su estado con un mecánico y la herramienta CHECKLIST.	Ir al checklist	↗ Ir a sección asociada